

2 ANCARES	2
2.1.- INCREMENTOS PREVISTOS E INCREMENTOS EXECUTADOS POR MEDIDAS.....	2
2.2 RELACIÓN DE EXPEDIENTES POR MEDIDAS E FONDOS	3
2.2.1.- A.- Adquisición de Capacidades.....	3
2.2.2.- B1.- Apoio técnico ó desenvolvemento rural.....	3
2.2.3.- B2.- Formación e axuda á contratación.....	4
2.2.4.- B3.- Turismo rural.....	5
2.2.5.- B4.- Pequenas e medianas empresas.....	6
2.2.6.- B5.- Valorización e comercialización de produtos agrícolas.....	7
2.2.7.- B6.- Rehabilitación e mellora do medio ambiente e entorno	7
2.2.8.- C.- Cooperación transnacional.....	8
2.3.- INCREMENTOS POR FONDOS E MEDIDAS.....	9
2.4.- EVOLUCIÓN DOS INCREMENTOS POR ANOS	9
2.5.-DISTRIBUCIÓN DOS INCREMENTOS POR CONCELLOS.....	10



2 ANCARES

Denominación do Grupo: Asociación para el Desarrollo de Os Ancares (DOA)

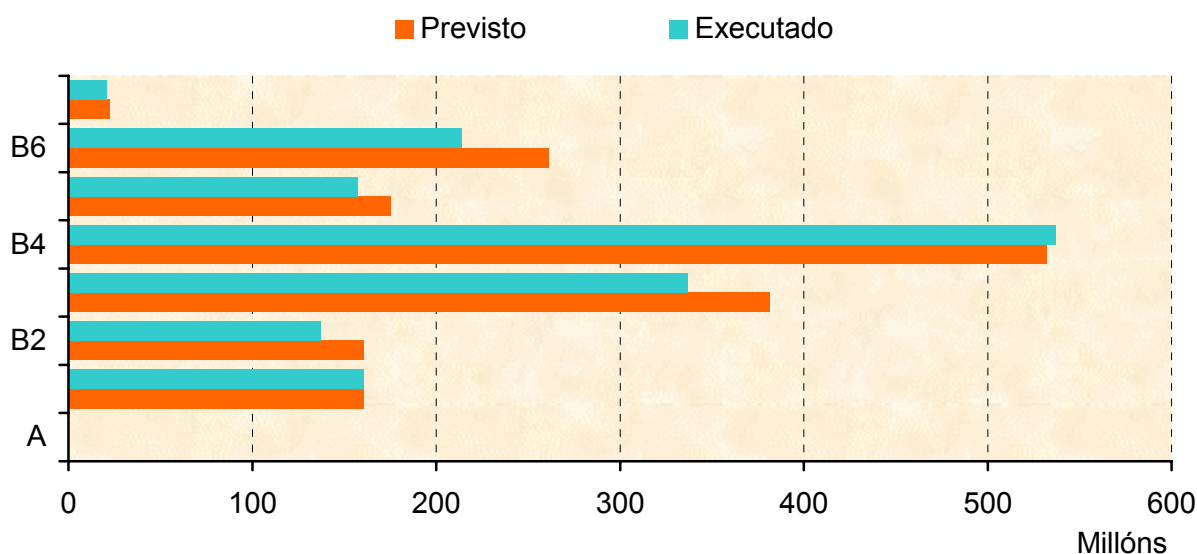
Nº ARINCO: 94.ES.06.042.02

Personalidade xurídica: Asociación sen ánimo de lucro.

Relación de socios e/ou integrantes: 5 concellos: As Nogais, Cervantes, Becerreá, Navia de Suarna e Pedrafita do Cebreiro, 3 asociacións culturais, 6 asociacións deportivas, 3 asociacións de mulleres, 2 asociacións veciñais, 3 asociacións de caza e pesca, 1 asociación de pais de alumnos, 1 asociación de consumidores, 3 cooperativas 2 xuntas de montes veciñais e 6 privados

2.1.- INVERSIONES PREVISTAS E INVERSIONES EXECUTADAS POR MEDIDAS

MEDIDA	Previsto	Executado
A.- Adquisición de Capacidades		
B1.- Apoio técnico ó desenvolvemento rural	160.611.240	160.611.240
B2.- Formación e axuda a contratación	160.848.596	137.521.673
B3.- Turismo rural	381.440.217	337.084.217
B4.- Pequenas e medianas empresas	532.242.317	537.373.587
B5.- Valorización e comerc. prod. Agrícolas	175.232.708	157.628.050
B6.- Rehab. e mellora medio ambiente e entorno	261.458.084	213.950.054
C.- Cooperación transnacional	22.727.322	20.918.478
Totais	1.694.560.484	1.565.087.299



2.2 RELACIÓN DE EXPEDIENTES POR MEDIDAS E FONDOS

2.2.1.- A.- Adquisición de Capacidades

2.2.2.- B1.- Apoio técnico ó desenvolvemento rural

Núm Expt. Acción Concello	Beneficiario	Investimento Total	Axudas U.E. Axuda Nacional Total Axuda	FEOGA-O Central	FEDER Autónomica	FSE Local	Aportación Privada Outras Públicas
BB1001	G.A.L.		10.180.258	0	10.180.258	0	0
Gastos de funcionamiento - 1S96			4.362.968	0	3.519.461	843.507	0
Varios		14.543.226 pta	14.543.226				
BB1002	G.A.L.		11.095.230	11.095.230	0	0	0
Gastos de funcionamiento - 2S96			4.755.098	792.516	3.835.779	126.803	0
Varios		15.850.328 pta	15.850.328				
BB1003	G.A.L.		5.891.629	0	5.891.629	0	0
Gastos de funcionamiento - 1T97			2.524.984	0	2.036.820	488.164	0
Varios		8.416.613 pta	8.416.613				
BB1004	G.A.L.		5.701.092	0	5.701.092	0	0
Gastos de funcionamiento - 2T97			2.443.325	0	1.970.949	472.376	0
Varios		8.144.417 pta	8.144.417				
BB1005	G.A.L.		4.697.861	4.697.861	0	0	0
Gastos de funcionamiento - 3T97			2.013.369	335.562	1.624.117	53.690	0
Varios		6.711.230 pta	6.711.230				
BB1006	G.A.L.		4.561.733	0	4.561.733	0	0
Gastos de funcionamiento - 4T97			1.955.028	0	1.577.056	377.972	0
Varios		6.516.761 pta	6.516.761				
BB1007	G.A.L.		7.032.714	0	7.032.714	0	0
Gastos de funcionamiento - 1T98			3.014.021	0	2.431.310	582.711	0
Varios		10.046.735 pta	10.046.735				
BB1008	G.A.L.		6.048.042	6.048.042	0	0	0
Gastos de funcionamiento - 2T98			2.592.018	432.003	2.090.895	69.120	0
Varios		8.640.060 pta	8.640.060				
BB1009	G.A.L.		5.568.414	0	5.568.414	0	0
Gastos de funcionamiento - 3T98			2.386.463	0	1.925.080	461.383	0
Varios		7.954.877 pta	7.954.877				
BB1010	G.A.L.		6.496.605	6.496.605	0	0	0
Gastos de funcionamiento - 4T98			2.784.259	464.043	2.245.969	74.247	0
Varios		9.280.864 pta	9.280.864				
BB1011	G.A.L.		5.398.924	0	5.398.924	0	0
Gastos de funcionamiento - 1T99			2.313.824	0	1.866.485	447.339	0
Varios		7.712.748 pta	7.712.748				
BB1012	G.A.L.		5.544.251	5.544.251	0	0	0
Gastos de funcionamiento - 2T99			2.376.108	396.018	1.916.727	63.363	0
Varios		7.920.359 pta	7.920.359				
BB1013	G.A.L.		4.714.857	0	4.714.857	0	0
Gastos de funcionamiento - 3T99.			2.020.653	0	1.629.993	390.660	0
Varios		6.735.510 pta	6.735.510				
BB1014	G.A.L.		10.855.931	10.855.931	0	0	0
Gastos de funcionamiento grupo hasta cierre - FEOGA			4.652.542	775.424	3.753.050	124.068	0
Varios		15.508.473 pta	15.508.473				
BB1015	G.A.L.		18.640.327	0	18.640.327	0	0
Gastos de funcionamiento grupo hasta cierre - FEDER			7.988.712	0	6.444.229	1.544.483	0
Varios		26.629.039 pta	26.629.039				
Número de acciones:			112.427.868	44.737.920	67.689.948	0	0
15		160.611.240 Pta	160.611.240	3.195.566	38.867.920	6.119.886	0

2.2.3.- B2.- Formación e axuda á contratación

Núm Expt. Acción Concello	Beneficiario	Investimento Total	Axudas U.E. Axuda Nacional Total Axuda	FEOGA-O Central	FEDER Autónomica	FSE Local	Aportación Privada Outras Públicas
BB2001	Ayto. Becerreá		2.745.794	0	0	2.745.794	0
	Proyecto formativo "Desarrollo Becerreá		1.182.381	0	593.154	589.227	0
		3.928.175 pta	3.928.175				
BB2002	Ayto. Navia de Suarna		3.033.555	0	0	3.033.555	0
	Proy. Formación."Desarrollo endógeno"-NAVIA DE SUARNA		1.306.294	0	655.317	650.977	0
	Navia de Suarna	4.339.849 pta	4.339.849				
BB2003	Ayto. Pedrafita		3.635.711	0	0	3.635.711	0
	Proyecto formativo "Desarrollo Pedrafita do Cebreiro		1.565.592	0	785.397	780.195	0
		5.201.303 pta	5.201.303				
BB2004	Asoc.Cultural O Bulir		1.647.563	0	0	1.647.563	219.675
	Obradoiro de música y baile tradicional -AS NOGAIS Nogais, As		329.512	0	329.512	0	0
		2.196.750 pta	1.977.075				
BB2005	Asoc.Cultural Xistra		1.846.162	0	0	1.846.162	246.155
	Formación artística tradicional Pedrafita do Cebreiro		369.233	0	369.233	0	0
		2.461.550 pta	2.215.395				
BB2006	Ayto. Cervantes		1.768.954	0	0	1.768.954	0
	Obradoiro de música y baile tradicional -CERVANTES Cervantes		761.738	0	382.134	379.604	0
		2.530.692 pta	2.530.692				
BB2007	Ayto. Becerreá		3.922.003	0	0	3.922.003	0
	Curso de Iniciación a la Confec.Textil Industrial Becerreá		1.307.334	0	784.400	522.934	0
		5.229.337 pta	5.229.337				
BB2008	Ayto. As Nogais		8.700.000	0	0	8.700.000	0
	Módulo formativo sobre Confección Textil Nogais, As		2.900.000	0	1.740.000	1.160.000	0
		11.600.000 pta	11.600.000				
BB2012	G.A.L.		17.205.000	0	0	17.205.000	2.294.000
	Programa formativo para emprendedores dos Ancares Nogais, As		3.441.000	0	3.441.000	0	0
		22.940.000 pta	20.646.000				
BB2013	Ayto. Cervantes		6.918.156	0	0	6.918.156	0
	Prog. formativo Arquitectura Popular y su entorno Cervantes		2.306.052	0	1.383.631	922.421	0
		9.224.208 pta	9.224.208				
BB2014	Ayto. Cervantes		4.258.084	0	0	4.258.084	0
	Prog. formativo "Gestión de residuos" Cervantes		1.419.361	0	851.616	567.745	0
		5.677.445 pta	5.677.445				
BB2015	G.A.L.		15.215.923	0	0	15.215.923	2.028.790
	Modulo formativo investigador zoológico - botánico Nogais, As		3.043.185	0	3.043.185	0	0
		20.287.898 pta	18.259.108				
BB2016	G.A.L.		18.389.404	0	0	18.389.404	2.451.920
	Modulo format. investigador "Estudio inventario.. Nogais, As		3.677.881	0	3.677.881	0	0
		24.519.205 pta	22.067.285				
BB2017	Ayto. Cervantes		3.894.677	0	0	3.894.677	0
	Curso perfeccionamiento. gaita, percusión, danzas, etc. Cervantes		1.298.226	0	348.341	949.885	0
		5.192.903 pta	5.192.903				
BB2019	G.A.L.		7.622.998	0	0	7.622.998	1.270.500
	Proyecto formativo para inserción laboral. Nogais, As		1.270.500	0	1.270.500	0	0
		10.163.998 pta	8.893.498				
BB2020	Asociación Cultural Xistra.		1.521.270	0	0	1.521.270	202.836
	Programa formación artística. Pedrafita do Cebreiro		304.254	0	304.254	0	0
		2.028.360 pta	1.825.524				
			102.325.254	0	0	102.325.254	8.713.876
Número de acciones:			26.482.543	0	19.959.555	6.522.988	0
16		137.521.673 Pta	128.807.797				

2.2.4.- B3.- Turismo rural

Núm Expt. Acción Concello	Beneficiario	Investimento Total	Axudas U.E. Axuda Nacional Total Axuda	FEOGA-O Central	FEDER Autónomica	FSE Local	Aportación Privada Outras Públicas
BB3001	Hospedería Ancares S.L.		20.000.000	0	20.000.000	0	41.472.409
	Vivienda turismo rural		15.618.425	0	15.618.425	0	0
	Nogais, As	77.090.834 pta	35.618.425				
BB3002	Camping Ancares S.L.		13.389.923	0	13.389.923	0	17.853.230
	Ampliación y modernización Camping Ancares		4.463.307	0	4.463.307	0	0
	Cervantes	35.706.460 pta	17.853.230				
BB3003	G.A.L.		14.960.400	0	14.960.400	0	0
	Guía turística. y libro document. sobre la comarca		6.411.600	0	6.411.600	0	0
	Nogais, As	21.372.000 pta	21.372.000				
BB3004			9.930.835	9.930.835	0	0	17.560.829
	Vivienda turismo rural		3.310.278	1.324.111	1.986.167	0	0
	Nogais, As	30.801.942 pta	13.241.113				
BB3008	Ayto. Cervantes		9.713.473	9.713.473	0	0	0
	Construcción palloza destino Museo Etnográfico		4.162.917	0	693.819	3.469.098	0
	Cervantes	13.876.390 pta	13.876.390				
BB3009			9.043.277	9.043.277	0	0	14.588.410
	Vivienda turismo rural		3.014.426	0	3.014.426	0	0
	Becerreá	26.646.113 pta	12.057.703				
BB3011			5.266.080	5.266.080	0	0	6.994.501
	Vivienda turismo rural		750.000	0	750.000	0	0
	Navia de Suarna	13.010.581 pta	6.016.080				
BB3012			1.995.500	1.995.500	0	0	3.075.822
	Vivienda turismo rural		221.781	221.781	0	0	0
	Cervantes	5.293.103 pta	2.217.281				
BB3013			4.204.838	4.204.838	0	0	5.414.882
	Vivienda turismo rural		467.204	467.204	0	0	0
	Pedrafita do Cebreiro	10.086.924 pta	4.672.042				
BB3014			5.662.819	5.662.819	0	0	6.584.338
	Vivienda turismo rural		629.202	629.202	0	0	0
	Navia de Suarna	12.876.359 pta	6.292.021				
BB3015	Ayto. Cervantes		15.272.659	15.272.659	0	0	0
	Construcción Complejo Etnográfico"		8.223.740	1.174.820	1.174.820	5.874.100	0
	Cervantes	23.496.399 pta	23.496.399				
BB3017			2.664.751	2.664.751	0	0	3.806.788
	Vivienda turismo rural		1.142.036	380.679	761.357	0	0
	Nogais, As	7.613.575 pta	3.806.787				
BB3018			6.572.127	6.572.127	0	0	8.762.837
	Vivienda turismo rural		2.190.709	876.284	1.314.425	0	0
	Cervantes	17.525.673 pta	8.762.836				
BB3019			5.653.369	0	5.653.369	0	7.537.826
	Vivienda turismo rural		1.884.456	0	1.884.456	0	0
	Cervantes	15.075.651 pta	7.537.825				
BB3020			1.942.876	1.942.876	0	0	3.945.061
	Vivienda turismo rural		1.078.276	0	1.078.276	0	0
	Pedrafita do Cebreiro	6.966.213 pta	3.021.152				
BB3022	G.A.L.		13.752.200	0	13.752.200	0	0
	Actividades de promoción - soporte multimedia		5.893.800	0	5.893.800	0	0
	Nogais, As	19.646.000 pta	19.646.000				
			140.025.127	72.269.235	67.755.892	0	137.596.933
Número de acciones:			59.462.157	5.074.081	45.044.878	9.343.198	0
16		337.084.217 Pta	199.487.284				

2.2.5.- B4.- Pequeñas e medianas empresas

Núm Expt. Acción Concello	Beneficiario	Investimento Total	Axudas U.E. Axuda Nacional Total Axuda	FEOGA-O Central	FEDER Autónomica	FSE Local	Aportación Privada Outras Públicas
BB4002	Acondicionamiento Bar - Restaurante. Cervantes	7.833.093 pta	3.374.735 0 3.374.735	0 0	3.374.735 0	0 0	4.458.358 0
Núm Expt. Acción Concello	Beneficiario	Investimento Total	Axudas U.E. Axuda Nacional Total Axuda	FEOGA-O Central	FEDER Autónomica	FSE Local	Aportación Privada Outras Públicas
BB4004	Modernización fabrica de embutidos Nogais, As	3.952.170 pta	1.976.085 0 1.976.085	1.976.085 0	0 0	0 0	1.976.085 0
BB4006	Reforma hostel - restaurante 2 tenedores Pedrafita do Cebreiro	11.864.803 pta	5.543.013 0 5.543.013	0 0	5.543.013 0	0 0	6.321.790 0
BB4007	Instalación de estación de servicio Navia de Suarna	50.113.982 pta	18.792.743 6.264.248 25.056.991	0 0	18.792.743 6.264.248	0 0	25.056.991 0
BB4008	Edificación destinada a hotel. Becerreá	62.180.740 pta	19.985.766 6.661.922 26.647.688	0 0	19.985.766 6.661.922	0 0	35.533.052 0
BB4009	Remodelación y ampliación de café - bar. Becerreá	11.049.500 pta	5.044.814 0 5.044.814	0 0	5.044.814 0	0 0	6.004.686 0
BB4012	Hospedería de Ancares S.L. Área de recreo y tiempo libre. Nogais, As	49.088.940 pta	17.843.447 5.947.816 23.791.263	17.843.447 0	0 5.947.816	0 0	25.297.677 0
BB4015	Empresa de servicios de ecoturismo activo. Varios	14.994.700 pta	7.497.350 0 7.497.350	7.497.350 0	0 0	0 0	7.497.350 0
BB4020	Pontes de Gatín S.L. Const. y equipamiento. Hotel destinado a turismo. Becerreá	54.077.393 pta	19.329.949 6.443.316 25.773.265	0 0	19.329.949 6.443.316	0 0	28.304.128 0
BB4024	Mesón y alojamiento turismo rural Pedrafita do Cebreiro	10.045.095 pta	2.793.541 2.229.007 5.022.548	2.793.541 502.255	0 1.726.752	0 0	5.022.547 0
BB4025	Palloza destinada a ocio y agroturismo. Pedrafita do Cebreiro	37.749.073 pta	10.498.017 7.775.269 18.273.286	10.498.017 1.887.454	0 5.887.815	0 0	19.475.787 0
BB4027	Rehabilitación de edificio para turismo rural Navia de Suarna	71.758.340 pta	16.630.470 19.248.700 35.879.170	16.630.470 3.587.917	0 15.660.783	0 0	35.879.170 0
BB4030	Prefabricados y almacenes González Modernización maquinaria fabricación. Becerreá	40.626.570 pta	15.234.964 5.078.321 20.313.285	0 0	15.234.964 5.078.321	0 0	20.313.285 0
BB4031	Embutidos Suarna S.L. Fabrica de embutidos. Navia de Suarna	50.379.688 pta	9.200.000 13.500.000 22.700.000	0 0	9.200.000 13.500.000	0 0	27.679.688 0
BB4032	Residencia de estudiantes Becerreá	19.520.557 pta	6.910.000 2.305.000 9.215.000	0 0	6.910.000 2.305.000	0 0	10.305.557 0
BB4035	Centro de Formación. Becerreá	25.710.084 pta	9.060.000 3.020.000 12.080.000	0 0	9.060.000 3.020.000	0 0	13.630.084 0
BB4037	Instalación hípica. Nogais, As	16.428.859 pta	6.061.000 2.021.476 8.082.476	0 0	6.061.000 2.021.476	0 0	8.346.383 0
Número de acciones:			175.775.894 80.495.075 256.270.969	57.238.910 5.977.626	118.536.984 74.517.449	0 0	281.102.618 0
17		537.373.587 Pta					

2.2.6.- B5.- Valorización e comercialización de productos agrícolas

Núm Expt. Acción Concello	Beneficiario	Investimento Total	Axudas U.E. Axuda Nacional Total Axuda	FEOGA-O Central	FEDER Autónomica	FSE Local	Aportación Privada Outras Públicas
BB5001	H.Ocio Norte S.L. Tienda personalizada - especializada Becerreá	0 pta	0 0 0	0 0	0 0	0 0	0 0
BB5002	Ayto. As Nogais Expo. Cinegética y avicultura tiempo libre. Nogais, As	7.171.009 pta	5.019.706 2.151.303 7.171.009	5.019.706 358.550	0 860.521	0 932.232	0 0
BB5005	G.A.L. 1º Plan de valorización - promoción. Productos locales Nogais, As	19.124.700 pta	13.387.290 5.737.410 19.124.700	13.387.290 956.235	0 4.781.175	0 0	0 0
BB5006	G.A.L. Stand de valorización. de productos locales. Nogais, As	2.887.240 pta	2.021.068 866.172 2.887.240	2.021.068 144.362	0 721.810	0 0	0 0
BB5008	Taller carpintería artesanal. Cervantes	33.730.396 pta	12.648.899 4.216.299 16.865.198	12.648.899 1.686.520	0 2.529.779	0 0	16.865.198 0
BB5010	Nullán S.L. Adecuación pastelería, ampliación panadería. Nogais, As	13.224.350 pta	4.959.131 1.653.044 6.612.175	4.959.131 661.218	0 991.826	0 0	6.612.175 0
BB5011	Ayto. As Nogais Feria de artesanos Nogais, As	3.432.807 pta	2.402.965 1.029.842 3.432.807	2.402.965 171.640	0 514.921	0 343.281	0 0
BB5012	Asociación de Empresarios de Bacerreá 2ª Feria exposición Comarca de Ancares Becerreá	5.274.600 pta	1.310.355 436.785 1.747.140	1.310.355 263.730	0 173.055	0 0	3.527.460 0
BB5014	Fábrica de embutidos artesanales Cervantes	28.105.911 pta	7.795.314 5.663.270 13.458.584	7.795.314 1.405.296	0 4.257.974	0 0	14.647.327 0
BB5016	Ayto. Pedrafita Presentación productos de artesanía Pedrafita do Cebreiro	3.926.812 pta	2.748.768 1.178.044 3.926.812	2.748.768 195.995	0 589.368	0 392.681	0 0
BB5017	Ayto. Bacerreá Pabellón de exposiciones en Recinto Ferial. Becerreá	40.750.225 pta	20.000.000 20.750.225 40.750.225	20.000.000 2.037.511	0 8.816.586	0 9.896.128	0 0
Número de acciones:			72.293.496 43.682.394 115.975.890	72.293.496 7.881.057	0 24.237.015	0 11.564.322	41.652.160 0
	11	157.628.050 Pta					

2.2.7.- B6.- Rehabilitación e mellora do medio ambiente e entorno

Núm Expt. Acción Concello	Beneficiario	Investimento Total	Axudas U.E. Axuda Nacional Total Axuda	FEOGA-O Central	FEDER Autónomica	FSE Local	Aportación Privada Outras Públicas
BB6001	Ayto. Pedrafita Señalización Ayto. Piedradita. Pedrafita do Cebreiro	5.832.340 pta	4.082.638 1.749.702 5.832.340	0 0	4.082.638 0	0 1.749.702	0 0
BB6002	Ayto. Navia de Suarna Señalización Ayto. Navia. Navia de Suarna	7.536.226 pta	5.275.358 2.260.868 7.536.226	0 0	5.275.358 0	0 2.260.868	0 0
BB6003	Ayto. As Nogais Señalización Ayto. As Nogais. Nogais, As	402.419 pta	281.693 120.726 402.419	0 0	281.693 0	0 120.726	0 0
BB6004	Ayto. Bacerreá Señalización Ayto. Bacerreá. Becerreá	3.350.940 pta	2.345.658 1.005.282 3.350.940	0 0	2.345.658 0	0 1.005.282	0 0
BB6005	Ayto. Cervantes Señalización Ayto. Cervantes. Cervantes	3.193.823 pta	2.235.676 958.147 3.193.823	0 0	2.235.676 0	0 958.147	0 0

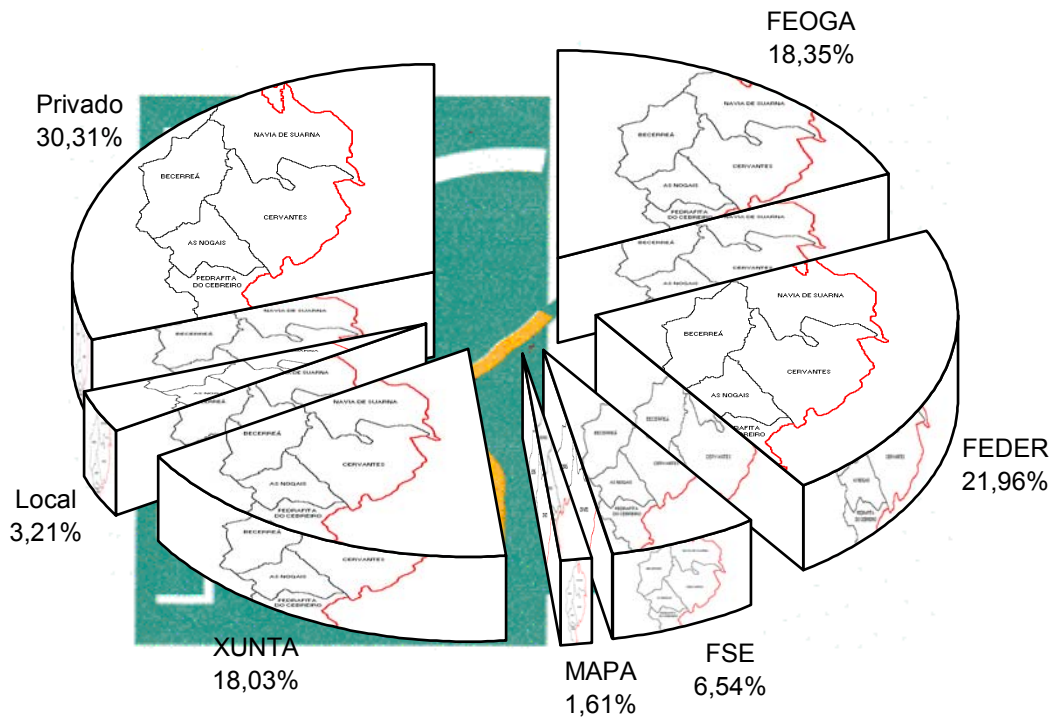
Núm Expt. Acción Concello	Beneficiario	Investimento Total	Axudas U.E. Axuda Nacional Total Axuda	FEOGA-O Central	FEDER Autónomica	FSE Local	Aportación Privada Outras Públicas
BB6007	G.A.L.		9.609.600	9.609.600	0	0	0
	Plan de valorización de recursos naturales.		4.118.400	686.400	3.432.000	0	0
	Nogais, As	13.728.000 pta	13.728.000				
BB6008	Asociación de Cazadores de Becerreá		1.757.200	1.757.200	0	0	2.292.000
	Plan adecuación recursos cinegéticos.		3.590.800	382.000	3.208.800	0	0
	Becerreá	7.640.000 pta	5.348.000				
BB6010	G.A.L.		4.812.847	4.812.847	0	0	0
	Creación pequeñas bibliotecas.		5.552.965	370.059	5.182.906	0	0
	Nogais, As	10.365.812 pta	10.365.812				
BB6011	G.A.L.		8.338.925	8.338.925	0	0	0
	Campaña de valorización. Recursos naturales.		7.394.895	786.691	6.608.204	0	0
	Nogais, As	15.733.820 pta	15.733.820				
BB6012	Ayto. Pedrafita		1.302.520	0	1.302.520	0	0
	Proy. valorización agua-dotación fuentes públicas		1.411.063	0	1.139.705	271.358	0
	Pedrafita do Cebreiro	2.713.583 pta	2.713.583				
BB6013	Ayto. Pedrafita		5.074.025	0	5.074.025	0	0
	Proyecto recuperación ambiental Camino Santiago		5.496.861	0	4.439.772	1.057.089	0
	Pedrafita do Cebreiro	10.570.886 pta	10.570.886				
BB6014	Ayto. Pedrafita		2.502.588	0	2.502.588	0	0
	Proyecto de recolección de residuos sólidos		2.711.137	0	2.189.765	521.372	0
	Pedrafita do Cebreiro	5.213.725 pta	5.213.725				
BB6015	Ayto. As Nogais		15.300.000	0	15.300.000	0	0
	Acondicionamiento entorno natural para aprob.ocio		14.700.000	0	11.700.000	3.000.000	0
	Nogais, As	30.000.000 pta	30.000.000				
BB6016	Ayto. As Nogais		15.300.000	0	15.300.000	0	0
	Mejora y aprob. entorno y margen río.		14.700.000	0	11.700.000	3.000.000	0
	Nogais, As	30.000.000 pta	30.000.000				
BB6017	Ayto. As Nogais		15.182.725	0	15.182.725	0	0
	Actuaciones medio ambientales. en río Navia.		11.692.525	0	9.005.000	2.687.525	0
	Nogais, As	26.875.250 pta	26.875.250				
BB6018	G.A.L.		6.952.077	6.952.077	0	0	0
	Programa de difusión desarrollo local.		3.503.748	0	3.503.748	0	0
	Nogais, As	10.455.825 pta	10.455.825				
BB6021	G.A.L.		11.463.802	0	11.463.802	0	0
	Dotación rutas de senderismo.		10.847.870	0	10.847.870	0	0
	Nogais, As	22.311.672 pta	22.311.672				
BB6022	Asociación de Cazadores de As Nogais		1.630.722	1.630.722	0	0	682.034
	Ordenación cinegética y campo de tiro		2.528.072	242.041	2.286.031	0	0
	Nogais, As	4.840.828 pta	4.158.794				
BB6023	G.A.L.		2.229.434	0	2.229.434	0	0
	Casetas - palloza informativas.		955.471	0	955.471	0	0
	Varios	3.184.905 pta	3.184.905				
			115.677.488	33.101.371	82.576.117	0	2.974.034
Número de acciones:			95.298.532	2.467.191	76.199.272	16.632.069	0
	19	213.950.054 Pta	210.976.020				

2.2.8.- C.- Cooperación transnacional

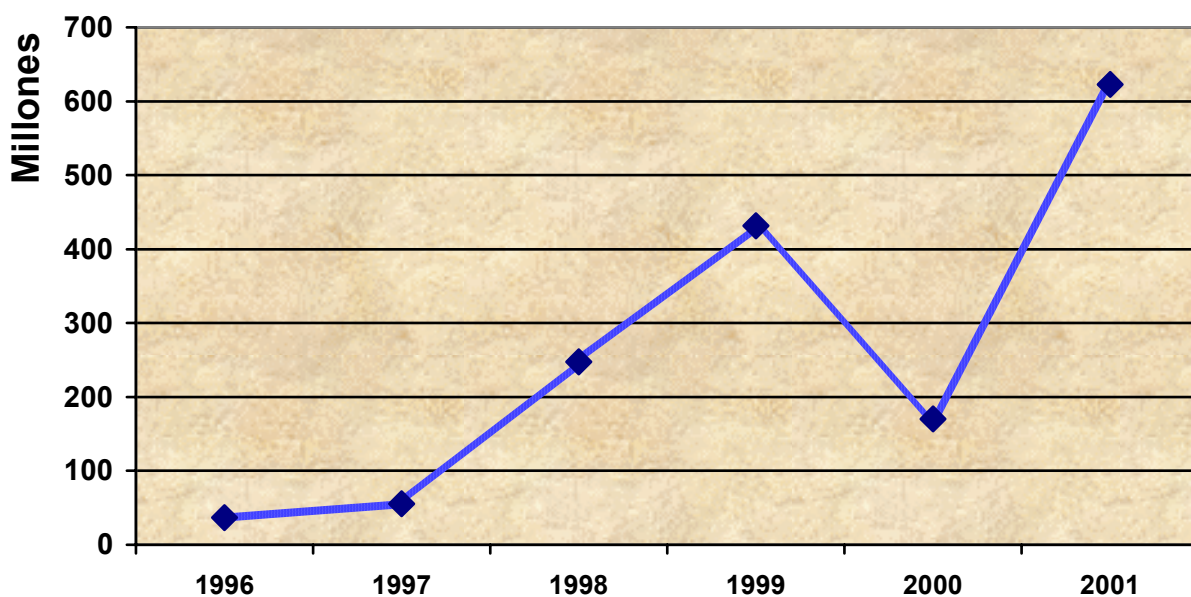
Núm Expt. Acción Concello	Beneficiario	Investimento Total	Axudas U.E. Axuda Nacional Total Axuda	FEOGA-O Central	FEDER Autónomica	FSE Local	Aportación Privada Outras Públicas
CC0001	G.A.L.		7.520.196	7.520.196	0	0	925.892
	Buenas prácticas paisajísticas....		2.297.043	537.157	1.759.886	0	0
	Varios	10.743.131 pta	9.817.239				
CC0002	G.A.L.		7.122.743	0	7.122.743	0	1.385.882
	Transferibilidad de experiencias innovadoras...		1.666.722	0	1.666.722	0	0
	Varios	10.175.347 pta	8.789.465				
			14.642.939	7.520.196	7.122.743	0	2.311.774
Número de acciones:			3.963.765	537.157	3.426.608	0	0
	2	20.918.478 Pta	18.606.704				

2.3.- INVERSIONES POR FONDOS E MEDIDAS

Medida	Inversión	FEOGA	FEDER	FSE	MAPA	XUNTA	Local	Outras	Privado
A									
BB1	160.611.240	44.737.920	67.689.948		3.195.566	38.867.920	6.119.886		
BB2	137.521.673			102.325.254		19.959.555	6.522.988		8.713.876
BB3	337.084.217	72.269.235	67.755.892		5.074.081	45.044.878	9.343.198		137.596.933
BB4	537.373.587	57.238.910	118.536.984		5.977.626	74.517.449			281.102.618
BB5	157.628.050	72.293.496			7.881.057	24.237.015	11.564.322		41.652.160
BB6	213.950.054	33.101.371	82.576.117		2.467.191	76.199.272	16.632.069		2.974.034
CC0	20.918.478	7.520.196	7.122.743		537.157	3.426.608			2.311.774
Total general	1.565.087.299	287.161.128	343.681.684	102.325.254	25.132.678	282.252.697	50.182.463		474.351.395



2.4.- EVOLUCIÓN DOS INVESTIMENTOS POR ANOS



2.5.-DISTRIBUCIÓN DOS INVESTIMENTOS POR CONCELLOS

Exclúense no seguinte gráfico os datos correspondentes ás medidas: A.- Adquisición de Capacidades, B1.- Apoio técnico ó desenvolvemento rural, B2.- Formación e axuda á contratación e medida C.- Cooperación transnacional, dado que a natureza destas en xeral actúa sobre a totalidade do Grupo

